

Activities 3 – Classroom Language, Plurals, Spelling

SPEAKING Classroom language. Ordne die Sprechblasen den richtigen Bildern zu.

1 Read the text quietly, please.


2 Work with a partner, please.

3 Please be quiet.


4 Write down the answers, please.

5 Open your books at page 5.


6 Please listen to the CD.




a.




b.




c.



d.



e.



f.

GRAMMAR Zähle die Dinge und setze sie in die Mehrzahl!

TIPP: Wenn man im Englischen über mehr als einen Gegenstand spricht, muss man ein -s an das Wort anhängen. Im Deutschen gibt es diese Regel auch:

ein Auto – zwei Autos

one car – two cars



one cat



three cats

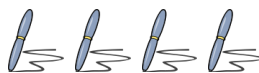
one bird – _____



one car – _____



one pen – _____



GREMLINS – FEHLERTEUFEL In den folgenden Sätzen ist ein Rechtschreibfehler bei der Groß- und Kleinschreibung versteckt. Unterstreiche den falschen Buchstaben!

TIPP: Im Englischen schreibt man normale Nomen klein – im Deutschen schreibt man sie groß. Eigennamen (Sally, Mike, Aunt Liz), das Pronomen I sowie Länder, Nationalitäten und Sprachen schreibt man aber auch im Englischen groß.

ein Auto – a car

Tim, Hannah, Uncle Ben – I – German

- a) My friend Tim has a Cat and a dog.
- b) We live in a nice house with a big Garden.
- c) My sister Sally and I have a lot of CDs, Books and video games.
- d) Please open the Cupboard and take out the books.

Lösung

SPEAKING Classroom language. Ordne die Sprechblasen den richtigen Bildern zu.

1c, 2b, 3d, 4f, 5a, 6e

GRAMMAR

seven birds

two cars

four pens

GREMLINS – FEHLERTEUFEL

- a) My friend Tim has a cat and a dog.
- b) We live in a nice house with a big garden.
- c) My sister Sally and I have a lot of CDs, books and video games.
- d) Please open the cupboard and take out the books.